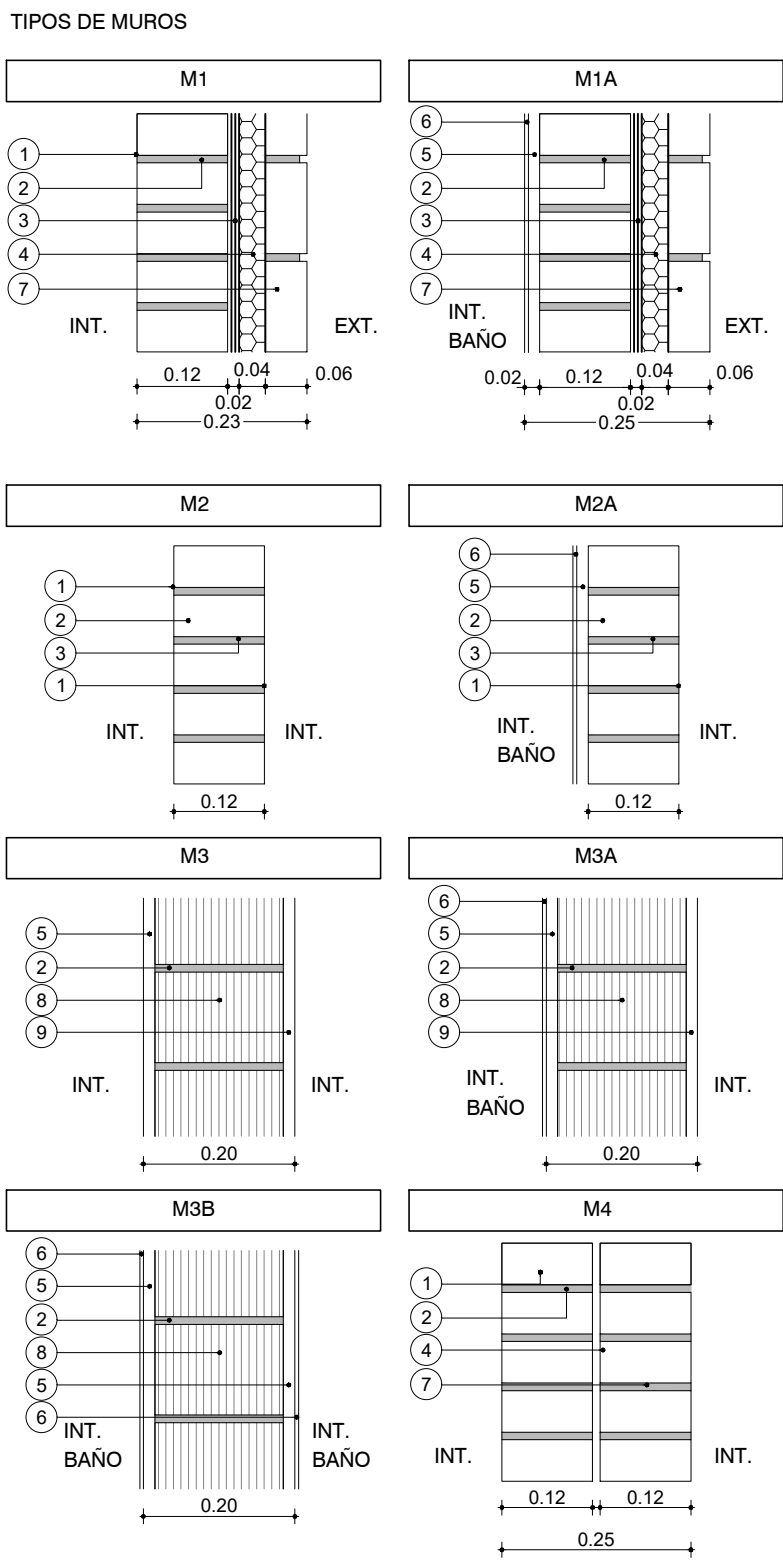
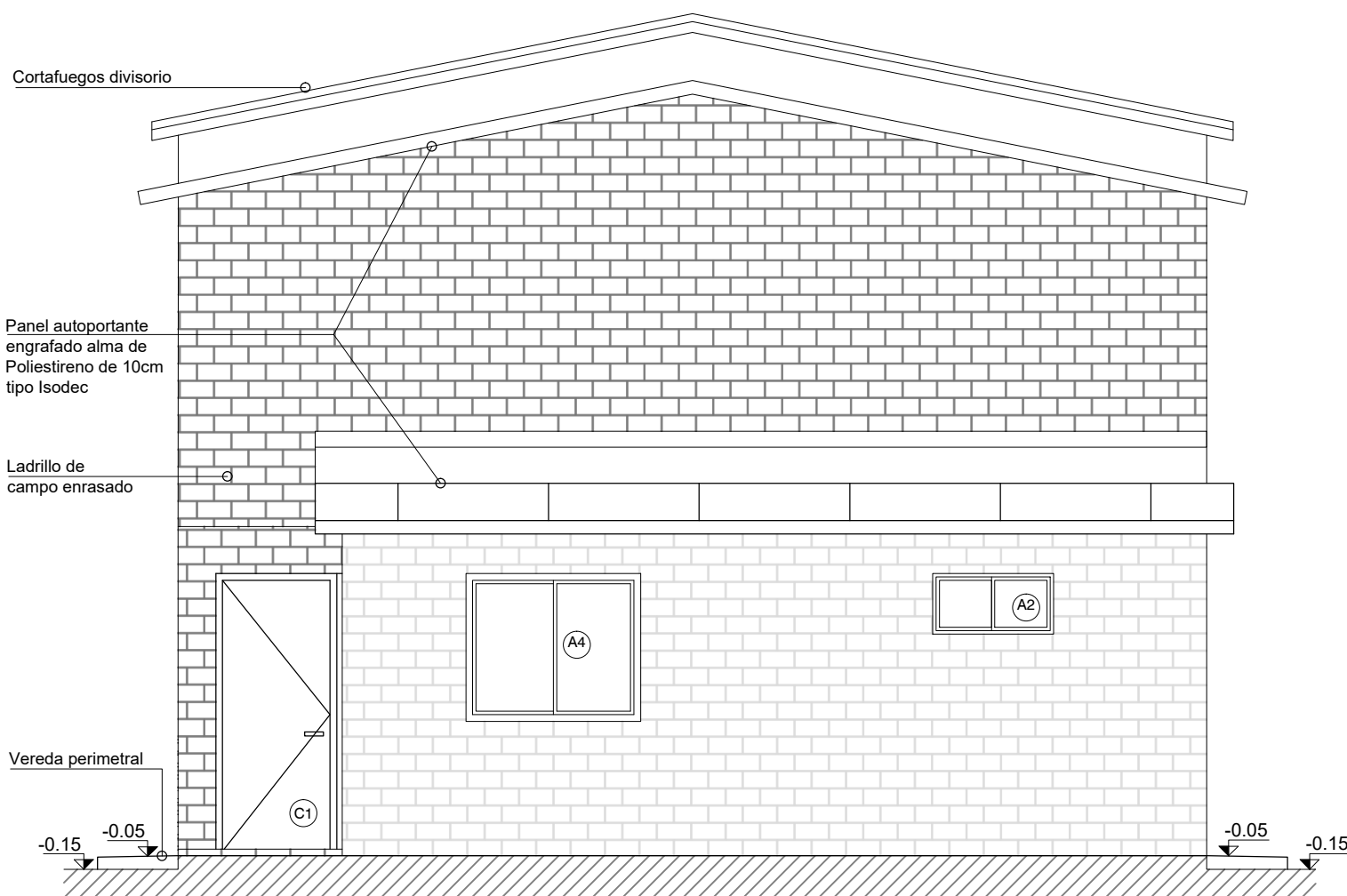


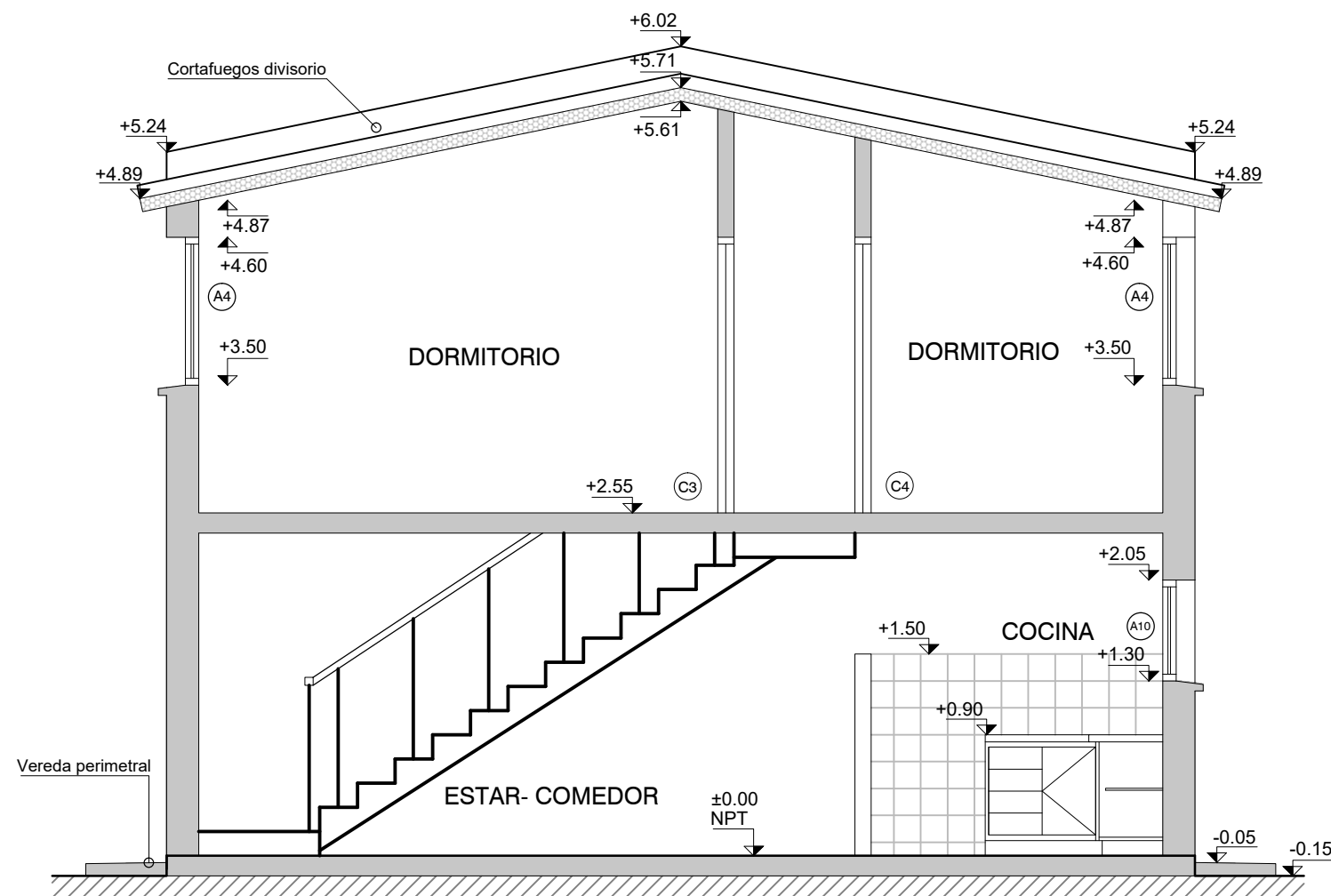
PLANTA DE TECHOS
ESCALA 1:50



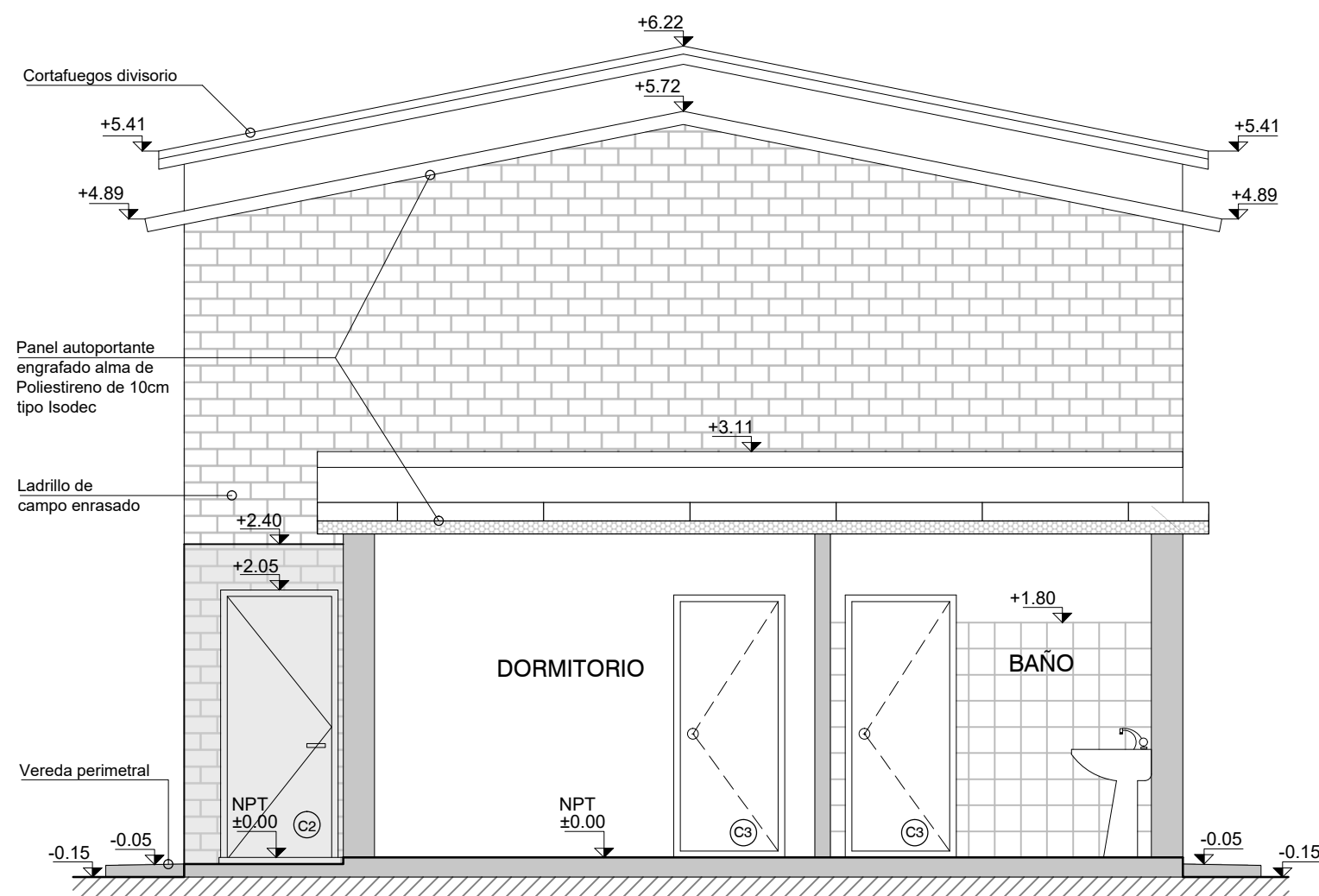
- REFERENCIAS
1. LADRILLO DE CAMPO 5cm x 12cm x 25cm ENRASADO
 2. MORTERO DE ASIENTO e=1cm
 3. ZÓCALO MADERA
 4. HORMIGÓN LIGADO
 5. BALDOSA CERÁMICA 30x60CM H=1.80MT
 6. BALDOSA CERÁMICA 30 X 30CMS
 7. AZULEJO SIMESADA Y COCINA 60CM
 8. PANEL CHAPA PREPINTADA PINTURA POLIÉSTER BLANCO
 9. REVOQUE TERCiado (1 PARTE TIPO C + 1 PARTE TIPO D)



FACHADA LATERAL
ESCALA 1:50



CORTE BB
ESCALA 1:50



CORTE CC
ESCALA 1:50

PLANILLA DE TERMINACIONES

- 1-HORMIGÓN VISTO
2-LADRILLO ENRASADO PINTADO
3-ZÓCALO MADERA
4-HORMIGÓN LIGADO
5-BALDOSA CERÁMICA 30X60CM H=1.80MT
6-BALDOSA CERÁMICA 30 X 30CMS
7- AZULEJO SIMESADA Y COCINA 60CM
8- PANEL CHAPA PREPINTADA PINTURA POLIÉSTER BLANCO



DESTINO			
NP	Cieloraso	Pared	
	Piso	Zocalo	

NOTAS

- LAS COTAS PLANIMÉTRICAS ESTÁN EXPRESADAS EN METROS.
- LOS NIVELES ALTIMÉTRICOS ESTÁN EXPRESADOS EN METROS.
- LAS ALTIMITRIAS ESPECÍFICAS DE CADA VIVIENDA SE REFERENCIARÁN A LAS COTAS DE UMBRAL GRAFICADAS EN EL PLANO DE UBICACIÓN E IMPLANTACIÓN.

PARA LICITAR
NO APTO PARA CONSTRUCCIÓN

Nro.	FECHA:	PROY.	APROBADO	REVISIÓN
00	18/12/2023	LB/FZ	JV	EMISIÓN INICIAL

			
Coejecutor:			
Plano:			
Asentamiento: NUEVO AMANECEER - LOS REYES		Nº Plano: VAO2-13	
Ubicación: MONTEVIDEO			
Escala: 1:50		Fecha: DICIEMBRE 2023	
Técnico: Arq. LETICIA BISIO		Coordinador: Ing. JOSÉ VALENA	
Firma: Arq. FEDERICO ZABALZA		Firma:	
Equipo Técnico:		NA-LR-XXXX.dwg	